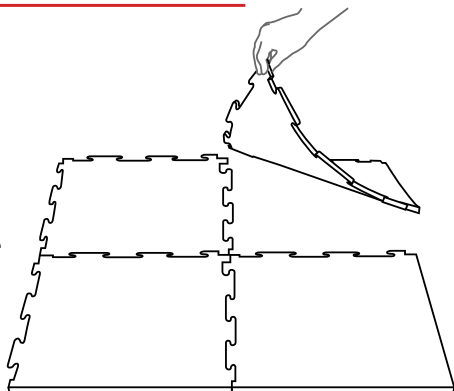


Come funziona

DoTile® Fit VIRTUS-I è caratterizzato dalla presenza di incastri che permettono una posa estremamente semplice e senza la necessità di alcun fissaggio a terra.




Fasi di posa

1



1. identificare l'area di posa.

2




2. Iniziare posando una piastra angolare.

3



3. Posa le piastre laterali chiudendo la prima riga con un nuovo angolare

4



4. Ripeti il processo completando uno dei bordi adiacenti

5



5. Ripeti il processo completando uno dei bordi adiacenti